

Attaché						
Echelon	Durée en années	Indice brut	Indice majoré	Traitement brut mensuel	PFT nouveaux entrants	
					Paris	Province
11	--	821	673	3 264,07	1 681,08	1 624,25
10	4	779	640	3 104,02	1 632,08	1 576,92
9	3	732	605	2 934,27	1 584,50	1 531,00
8	3	693	575	2 788,77	1 538,33	1 486,42
7	3	653	545	2 643,27	1 493,58	1 443,08
6	3	611	513	2 488,07	1 450,17	1 401,08
5	2 a 6 m	567	480	2 328,01	1 407,83	1 360,25
4	2	525	450	2 182,51	1 380,25	1 333,58
3	2	499	430	2 085,51	1 353,17	1 307,42
2	2	469	410	1 988,51	1 326,67	1 281,75
1	1 a 6 m	444	390	1 891,51	1 300,67	1 256,67

Attaché principal						
Echelon	Durée en années	Indice brut	Indice majoré	Traitement brut mensuel	PFT nouveaux entrants	
					Paris	Province
10	--	1015	821	3 981,87	2 087,92	2 017,25
9	3	995	806	3 909,12	2 047,00	1 977,67
8	3	946	768	3 724,82	1 987,33	1 920,08
7	2 a 6 m	896	730	3 540,52	1 929,42	1 864,17
6	2 a 6 m	843	690	3 346,52	1 873,25	1 809,92
5	2	791	650	3 152,52	1 836,50	1 774,33
4	2	732	605	2 934,27	1 800,50	1 739,58
3	2	693	575	2 788,77	1 765,25	1 713,83
2	2	639	535	2 594,77	1 730,58	1 672,00
1	2	593	500	2 425,02	1 696,67	1 639,25

Attaché hors classe						
Echelon	Durée en années	Indice brut	Indice majoré	Traitement brut mensuel	PFT nouveaux entrants	
					Paris	Province
HEA3 (*)	--	HEA3(*)	972	4 714,23	3 087,42	2 983,00
HEA2 (*)	--	HEA2(*)	925	4 486,28	2 997,50	2 896,17
HEA1 (*)	--	HEA1(*)	890	4 316,53	2 910,25	2 811,83
6	3	1027	830	4 025,52	2 825,50	2 729,92
5	3	995	806	3 909,12	2 742,17	2 650,33
4	2 a 6 m	946	768	3 724,82	2 663,25	2 573,17
3	2	896	730	3 540,52	2 611,08	2 522,75
2	2	850	695	3 370,77	2 559,83	2 473,33
1	2	797	655	3 176,77	2 509,67	2 424,75

(\*) Echelon spécial : l'accès à l'échelon spécial du grade d'attaché d'administration hors classe se fait au choix, par voie d'inscription à un tableau annuel d'avancement, établi par le ministre ou l'autorité de rattachement au sens de l'article 5 du décret n°2011-317 du 17 octobre 2011 après avis de la commission administrative paritaire. Peuvent être inscrits sur ce tableau les attachés d'administration hors classe justifiant de trois années d'ancienneté dans le 6e échelon de leur grade ou qui ont atteint, lorsqu'ils ont ou avaient été détachés dans un emploi fonctionnel, un échelon doté d'un groupe hors

### Chef de service administratif et financier

Emploi de Chef de Service						
Echelon	Durée en années	Indice brut	Indice majoré	Traitement brut mensuel	PFT nouveaux entrants	
					Paris	Province
SP	--	HEA3(*)	972	4 714,23	3 132,04	3 026,12
SP	--	HEA2(*)	925	4 486,28	3 040,86	2 938,06
SP	--	HEA1(*)	890	4 316,53	2 952,25	2 852,47
7	--	1021	830	4 025,52	2 866,29	2 769,35
6	2 a 6 m	990	807	3 913,97	2 782,80	2 688,70
5	2 a 6 m	951	777	3 768,47	2 701,79	2 610,43
4	2	906	743	3 603,57	2 648,79	2 559,17
3	2	855	704	3 414,42	2 596,98	2 509,00
2	2	805	666	3 230,12	2 545,89	2 459,84
1	2	755	628	3 045,82	2 496,00	2 411,60


Administrateur civil et Chef de service CAN						
Echelon	Durée en années	Indice brut	Indice majoré	Traitement brut mensuel	PFT nouveaux entrants	
					Paris	Province
10	--	1042	821	3 981,87	2 403,83	2 322,50
9	3	1042	792	3 841,22	2 356,67	2 276,92
8	2	981	743	3 603,57	2 310,42	2 232,25
7	2	910	705	3 419,27	2 265,17	2 188,50
6	2	860	667	3 234,97	2 220,75	2 145,67
5	1 a 6 m	808	628	3 045,82	2 177,17	2 103,58
4	1	752	591	2 866,37	2 134,50	2 062,25
3	1	665	555	2 691,76	2 092,67	2 021,92
2	1	600	505	2 449,27	2 051,58	1 982,25
1	6 m	542	461	2 235,87	2 011,33	1 943,33

Administrateur civil et Chef de service CAN hors classe						
Echelon	Durée en années	Indice brut	Indice majoré	Traitement brut mensuel	PFT nouveaux entrants	
					Paris	Province
8	--	HEBB3	1124	5 451,43	3 356,58	3 243,08
8		HEBB2	1095	5 310,78	3 323,33	3 210,92
8		HEBB1	1067	5 174,98	3 290,50	3 179,17
7	4	HEB3	1067	5 174,98	3 257,92	3 147,67
7		HEB2	1013	4 908,22	3 225,58	3 116,58
7		HEB1	972	4 714,22	3 193,67	3 085,75
6	3	HEA3	972	4 714,22	3 162,08	3 055,17
6		HEA2	925	4 486,27	3 130,75	3 024,92
6		HEA1	890	4 316,52	3 099,75	2 994,92
5	2	1109	830	4 025,52	3 069,08	2 965,25
4	2	1046	792	3 841,22	3 038,67	2 935,92
3	2	981	743	3 603,57	3 008,67	2 906,83
2	2	910	705	3 419,27	2 978,83	2 878,08
1	2	860	667	3 234,97	2 949,33	2 849,67

Administrateur général						
Echelon	Durée en années	Indice brut	Indice majoré	Traitement brut mensuel	PFT nouveaux entrants	
					Paris	Province
SP	--	HED3 (*)	1279	6 203,19	4 009,50	3 973,92
SP		HED2 (*)	1226	5 946,14	3 969,75	3 835,58
SP		HED1 (*)	1173	5 689,09	3 930,50	3 797,58
5	--	HEC3	1173	5 689,09	3 891,58	3 759,92
5		HEC2	1148	5 567,84	3 853,00	3 722,67
5		HEC1	1124	5 451,44	3 814,83	3 685,83
4	3	HEBb3	1124	5 451,44	3 777,08	3 649,33
4		HEBb2	1095	5 310,75	3 739,67	3 613,17
4		HEBb1	1067	5 174,99	3 702,58	3 577,50
3	3	HEB3	1067	5 174,99	3 666,00	3 542,08
3		HEB2	1013	4 913,08	3 629,67	3 507,00
3		HEB1	972	4 714,23	3 593,75	3 472,25
2	3	HEA3	972	4 714,23	3 558,17	3 437,92
2		HEA2	925	4 486,27	3 522,92	3 403,83
2		HEA1	890	4 316,53	3 488,08	3 370,17
1	3	1027	830	4 025,53	3 453,50	3 336,75

(\*) Echelon spécial : Peuvent accéder au choix à l'échelon spécial du grade d'administrateur général, dans la limite d'un pourcentage des effectifs de ce grade fixé par arrêté conjoint du Premier ministre, du ministre chargé de la fonction publique et du ministre chargé du budget, les administrateurs généraux inscrits sur un tableau d'avancement ayant au moins quatre ans d'ancienneté au 5ème échelon de leur grade ou ayant occupé pendant au moins deux ans, au cours des cinq années précédant l'établissement du tableau d'avancement, un emploi mentionné à l'article 25 de la loi du 11 janvier 1984..

←(\*) Echelon spécial : la durée pour passer à l'échelon spécial, dès lors que le CSAF occupe l'emploi éligible, est de 2,5 ans.



# Grilles indiciaires

## Fonctionnaires et agents statutaires CANSSM

### Comment lire la grille indiciaire ?

- Colonne **échelon** : indique le niveau d'ancienneté dans le grade. Attention, ce n'est pas un niveau hiérarchique.
- Colonne **durée** : précise le temps nécessaire pour passer à l'échelon suivant.
- Colonne **indice brut** : utilisée par les services de gestion du personnel pour des calculs de retraite, elle est affichée à titre d'information et n'a pas d'incidence sur le calcul de la rémunération.
- Colonne **indice majoré** : c'est la base du calcul de la rémunération. Il indique le nombre de points de chaque échelon. Ce nombre est multiplié par la valeur du point.
- Colonne **traitement brut mensuel** : elle est égale à la somme de la rémunération. À cette somme s'ajoutent les éventuelles heures supplémentaires, les différentes primes et indemnités.
- Colonne **PFT mensuelle** : elle est égale au barème des nouveaux arrivants en situation géographique Paris et Province

### Conseiller syndical

La loi n°2019-828 du 6 août 2019 portant transformation de la fonction publique et son décret d'application ont bouleversé les compétences de vos CAP. Vos élus CFE-CGC en CAP resteront compétents pour défendre les dossiers individuels notamment en matière de refus de titularisation, de licenciement, de révision des EPA. Dans la défense de vos intérêts en matière de promotions (refus d'inscription sur un tableau d'avancement, refus de promotion), vous serez accompagné dans vos démarches auprès de la DRH par les conseillers syndicaux CFE-CGC.

N'hésitez pas à contacter vos représentants CFE-CGC, ils sont à votre disposition.

#### CONSEILLERS SYNDICAUX

- |                  |                   |
|------------------|-------------------|
| Philippe Goutas  | Laurence Morosini |
| Marie-Claire Ba  | Farida Roche      |
| Saadia Imalouan  | Sofian Hermouche  |
| Hubert Ciaravino | Maguy Posé        |



### Adjoint administratif et adjoint technique

Adjoint administratif / Adjoint technique C1						
Echelon	Durée en années	Indice brut	Indice majoré	Traitement brut mensuel	PFT nouveaux entrants	
					Paris	Province
11	--	432	382	1 852,71	788,83	762,08
10	4	419	372	1 804,21	765,83	739,92
9	3	401	363	1 760,56	743,50	718,33
8	3	387	354	1 716,91	728,92	704,25
7	3	385	353	1 712,06	714,66	690,50
6	1	385	353	1 712,06	700,58	676,92
5	1	385	353	1 712,06	686,83	663,67
4	1	385	353	1 712,06	673,42	650,67
3	1	385	353	1 712,06	660,17	637,83
2	1	385	353	1 712,06	647,33	625,42
1	1	385	353	1 712,06	634,58	613,17

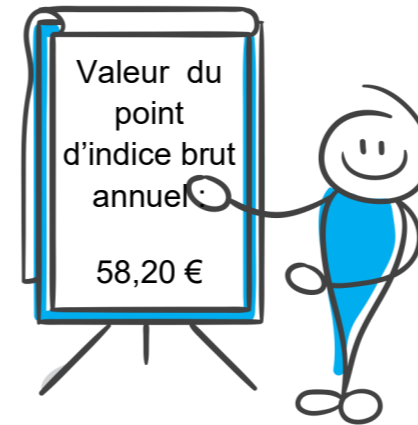
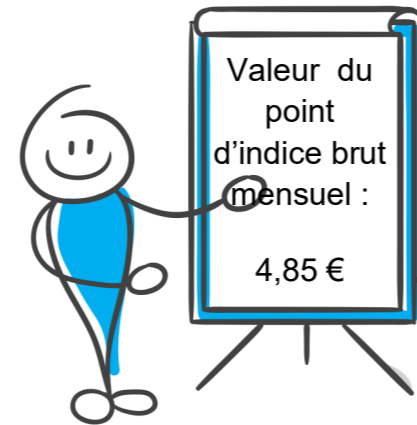
Adjoint administratif principal / Adjoint technique principal 2ème classe C2						
Echelon	Durée en années	Indice brut	Indice majoré	Traitement brut mensuel	PFT nouveaux entrants	
					Paris	Province
12	--	486	420	2 037,01	897,33	867,00
11	4	473	412	1 998,21	871,25	841,75
10	3	461	404	1 959,41	845,75	817,17
9	3	446	392	1 901,21	821,17	793,42
8	2	430	380	1 843,01	805,00	777,83
7	2	416	370	1 794,51	789,25	762,58
6	1	404	365	1 770,26	773,83	747,67
5	1	396	360	1 746,01	758,58	733,00
4	1	387	354	1 716,91	743,75	718,58
3	1	385	352	1 707,21	729,17	704,50
2	1	385	352	1 707,21	714,83	690,67
1	1	385	352	1 707,21	700,83	677,16

### Secrétaire d'administration

Classe normale B1						
Echelon	Durée en années	Indice brut	Indice majoré	Traitement brut mensuel	PFT nouveaux entrants	
					Paris	Province
13	--	597	503	2 439,56	1 009,07	975,02
12	4	563	477	2 313,46	979,69	946,55
11	3	538	457	2 216,46	951,22	919,00
10	3	513	441	2 138,86	923,48	892,27
9	3	500	431	2 090,36	896,57	866,27
8	3	478	415	2 012,76	870,48	841,00
7	2	452	396	1 920,61	853,36	824,52
6	2	431	381	1 847,86	836,70	808,41
5	2	415	369	1 789,66	820,22	792,48
4	1	397	363	1 760,56	804,20	777,01
3	1	388	361	1 750,86	788,36	761,73
2	1	379	359	1 741,16	772,99	746,80
1	1	372	356	1 726,61	757,79	732,16

Classe supérieure B2						
Echelon	Durée en années	Indice brut	Indice majoré	Traitement brut mensuel	PFT nouveaux entrants	
					Paris	Province
12	--	599	534	2 589,92	1 174,40	1 134,67
11	3	567	504	2 444,42	1 140,16	1 101,62
10	3	542	480	2 328,01	1 107,02	1 069,58
9	3	528	461	2 235,86	1 074,71	1 038,37
8	3	506	452	2 192,21	1 043,40	1 008,16
7	3	480	436	2 114,61	1 013,01	978,77
6	2	458	416	2 017,61	993,15	959,64
5	2	444	401	1 944,86	973,74	940,78
4	2	429	390	1 891,51	954,61	922,38
3	2	415	379	1 838,16	935,93	904,26
2	1	399	369	1 789,66	917,53	886,50
1	1	389	363	1 760,56	899,59	869,11

Adjoint administratif principal / Adjoint technique principal 1ère classe C3						
Echelon	Durée en années	Indice brut	Indice majoré	Traitement brut mensuel	PFT nouveaux entrants	
					Paris	Province
10	--	558	473	2 294,06	969,62	936,76
9	3	525	450	2 182,51	941,33	909,48
8	3	499	430	2 085,51	913,96	883,02
7	3	478	415	2 012,76	887,32	857,30
6	2	460	403	1 954,56	869,93	840,45
5	2	448	393	1 906,06	852,81	823,97
4	2	430	380	1 843,01	836,15	807,86
3	2	412	368	1 784,81	819,76	792,03
2	1	393	361	1 750,86	803,65	776,46
1	1	380	355	1 721,76	787,91	761,27



Classe exceptionnelle B3						
Echelon	Durée en années	Indice brut	Indice majoré	Traitement brut mensuel	PFT nouveaux entrants	
					Paris	Province
11	--	707	587	2 846,97	1 391,72	1 344,67
10	3	684	569	2 759,67	1 351,17	1 305,49
9	3	660	551	2 672,37	1 311,81	1 267,50
8	3	638	534	2 589,92	1 273,63	1 230,52
7	3	604	508	2 463,82	1 236,56	1 194,72
6	3	573	484	2 347,41	1 200,49	1 159,94
5	2	547	465	2 255,26	1 176,96	1 137,14
4	2	513	441	2 138,86	1 153,89	1 114,90
3	2	484	419	2 032,16	1 131,28	1 093,02
2	2	461	404	1 959,41	1 109,13	1 071,60
1	1	446	392	1 901,21	1 087,34	1 050,54

### Emploi de chef de service intérieur

2ème catégorie						
Echelon	Durée en années	Indice brut	Indice majoré	Traitement brut mensuel	PFT nouveaux entrants	
					Paris	Province
11	--	501	432	2 095,21	986,28	952,87
10	4	473	412	1 998,21	957,54	925,13
9	3 a 6 m	438	386	1 872,11	929,62	898,22
8	3 a 6 m	416	370	1 794,51	902,61	872,03
7	3	398	362	1 755,71	876,25	846,68
6	2	382	352	1 707,21	859,13	830,02
5	2	366	352	1 707,21	842,28	813,81
4	1 a 6 m	347	352	1 707,21	825,71	797,79
3	1 a 6 m	337	352	1 707,21	809,51	782,14
2	1 a 6 m	315	352	1 707,21	793,67	766,85
1	1	306	352	1 707,21	778,11	751,84

1ère catégorie						
Echelon	Durée en années	Indice brut	Indice majoré	Traitement brut mensuel	PFT nouveaux entrants	
					Paris	Province
13	--	544	463	2 245,57	1 095,58	1 058,51
12	4	523	448	2 172,81	1 063,63	1 027,66
11	3 a 6 m	491	424	2 056,41	1 032,69	997,72
10	3	457	400	1 940,01	1 002,57	968,70
9	3	436	384	1 862,41	973,37	940,51
8	3	416	370	1 794,51	945,09	913,05
7	3	398	362	1 755,71	917,53	886,50
6	2	382	352	1 707,21	899,50	869,11
5	2	366	352	1 707,21	881,92	852,08
4	1 a 6 m	347	352	1 707,21	864,62	835,33
3	1 a 6 m	337	352	1 707,21	847,68	818,94
2	1 a 6 m	315	352	1 707,21	831,02	802,92
1	1	306	352	1 707,21	814,73	787,17

### Emploi d'agent principal des services techniques

2ème catégorie						
Echelon	Durée en années	Indice brut	Indice majoré	Traitement brut mensuel	PFT nouveaux entrants	
					Paris	Province
6	--	544	463	2 245,55	1 122,59	1 084,60
5	3 a 6 m	510	439	2 129,15	1 089,91	1 053,01
4	3	483	418	2 027,30	1 058,14	1 022,35
3	2 a 6 m	450	395	1 915,75	1 027,29	992,60
2	2 a 6 m	426	378	1 833,30	997,36	963,67
1	2 a 6 m	390	357	1 731,45	968,34	935,57

1ère catégorie						
Echelon	Durée en années	Indice brut	Indice majoré	Traitement brut mensuel	PFT nouveaux entrants	
					Paris	Province
7	--	579	489	2 371,65	1 369,20	1 322,88
6	3 a 6 m	547	465	2 255,25	1 329,29	1 284,34
5	3	516	443	2 148,55	1 290,57	1 246,99
4	3	490	423	2 051,55	1 253,04	1 210,65
3	2 a 6 m	456	399	1 935,15	1 216,51	1 175,41
2	2 a 6 m	427	379	1 838,15	1 181,08	1 141,17
1	2	390	357	1 731,45	1 157,92	1 118,74